

10
October

ファーストテクノロジー の中の人たちの日々

MyRedmine MySubversion

My Redmine/My Subversion を作っているひとたちの日常を少しだけ紹介します。



CEDEC2016@みなとみらい Redmineや拡張プラグインを展示

コーポレートブログより (毎週水曜日更新)

8月24日～26日に横浜市で開催された国内最大のゲーム開発者向けカンファレンス「CEDEC 2016」にて弊社パートナー企業の株式会社アジャイルウェア様のブースで Redmine を PR しました。アジャイルウェア様は Redmine のガントチャートをドラッグで直感的に編集できるなど操作性を向上する拡張プラグイン「Lychee Redmine」を展示されました。(裏面で関連サービスを紹介しています)

今回のイベントは、お声がけさせていただいたご来場のお客様のほとんどが Redmine をすでに知っている、使っている、あるいはアジャイルウェアや Lychee を知っている方々でした。ゲーム開発業界において Redmine の知名度が高たくさんの方々が利用されていることを知ることができて嬉しく思います。他業界でも当たり前のように使っていただけるようこれからも Redmine の普及に努めていきます。



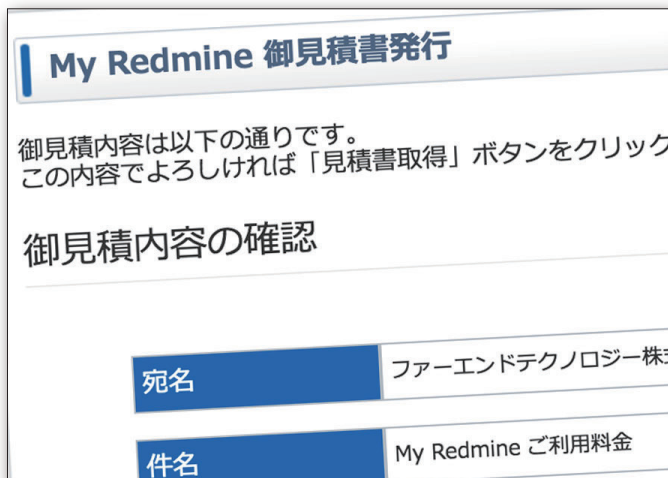
【ブログ】CEDEC2016でRedmineをPRしました

<https://www.farend.co.jp/blog/2016/09/cedec2016/>

<https://goo.gl/j5JXOz> (短縮URL)

見積書発行ページをリニューアル

コーポレートブログより (毎週水曜日更新)



今年4月入社社員が初めての開発業務としてお見積書自動発行ページをリニューアルしました。Redmineのガントチャートを拡張するプラグインを組み込んだサービス「My Redmine with Lychee Gantt Chart」の見積書が発行できるようになり、PDF出力前には内容を確認することが可能になりました。ブログでは今回のリニューアルの過程で取り入れたシステム開発の手法「スクラム」やプログラムを書く上で気をつけていることなどを紹介しています。



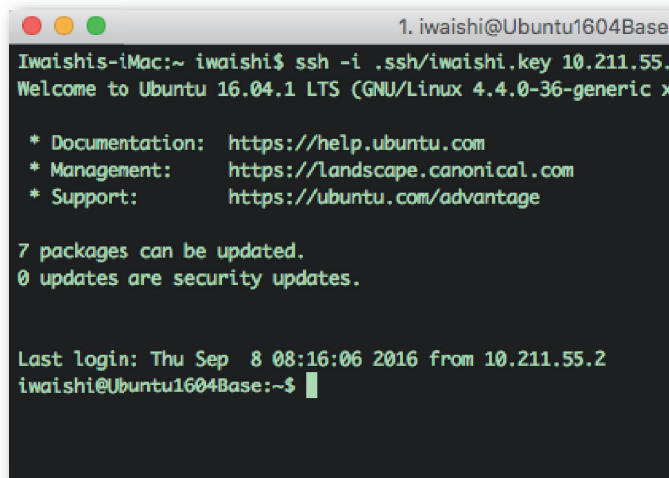
【ブログ】見積書発行ページのリニューアルとその過程での学び

<https://www.farend.co.jp/blog/2016/08/quote-app/>

<https://goo.gl/7bn9Re> (短縮URL)

システム構築のおさらい

コーポレートブログより (毎週水曜日更新)



ここ数年、システム設計などの場面での支援を依頼されることが増えました。設計や構築初期の段階で決めたことは、後々に変更することが難しくなります。いつも気をつけていることや、一般的に望ましいとされていることをおさらいしてみました。弊社の提供サービス基盤も今回書いた内容をふまえて構築を行っています。構築以外でも社内ではシステム操作等のノウハウを共有し、安全な運用に役立てるようにしています。



【ブログ】システム構築デザインのおさらい

<https://www.farend.co.jp/blog/2016/09/systemdesigning-reviews/>

<https://goo.gl/FViSgQ> (短縮URL)

FAR END
Technologies

制作
ファーストテクノロジー株式会社
マーケティンググループ
<https://www.farend.co.jp/>

SaaS提供に関わる企画、開発及び運用において ISO 27001 認証取得 (情報セキュリティマネジメントシステム)

[fb.me/farend.jp](https://www.facebook.com/farend.jp)

twitter.com/farend_jp

【メッセージ】

ご利用ありがとうございます。
My Redmine, My Subversion についてのご質問は、私がお答えいたします。
裏面のお問い合わせ方法をご覧くださいませ。



【広報 石原】

保守・管理・工数集計を行う「マネージャ」のための

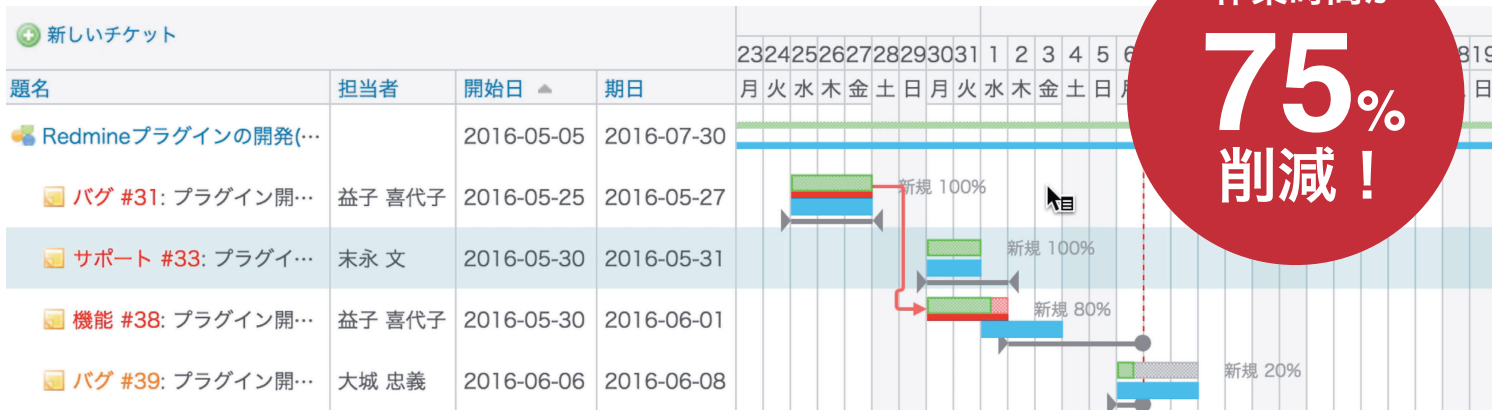
MyRedmine with Lychee Gantt Chart

(マイ・レッドマイン・ウィズ・ライチ・ガントチャート)



あらゆる操作がガントチャート上で直感的にできる！
チケット画面とガントチャート画面を行き来する必要はもうありません。

「My Redmine with Lychee Gantt Chart」は、マネージャ向けに開発されたRedmineのプラグイン「Lychee Redmine」シリーズ(開発:株式会社アジャイルウェア)のうちガントチャートを直接編集でき、予定管理やマイルストーンの表示などができる「Lychee Gantt Chart Pro」をMy Redmineに組み込んだサービスです。



作業時間が

75%
削減!

「My Redmine with Lychee Gantt Chart」を1ヶ月無料でお試し頂くことができます

<https://hosting.redmine.jp/go/lychee/>

My Redmine・My Subversionのご質問はwebサポート窓口にて受付けております

STEP1 アカウント作成(初回のみです)



はじめにご利用の方はまずアカウントを作成してください。下記のURLから「webサポート窓口ログイン」をクリックしてログイン画面にアクセスします。

<https://www.farend.co.jp/go/support/>

webサポート窓口のログイン画面右上の「登録する」をクリックします。

登録する

このシステムを利用するためのユーザーアカウントを作成します。
下記項目を入力してください。確認のメールが届くので、メールの内容に従って登録を完了させてください。

ログインID* ① ログイン時に使用するユーザー名を入力
パスワード* ② ログイン時に使用するパスワードを入力
パスワードの確認 ③ ログイン時に使用するパスワードを入力
名前 ④ ユーザーの名前を入力
苗字 ⑤ ユーザーの苗字を入力
メールアドレス* ⑥ ユーザーのメールアドレスを入力

送信

必要事項を入力し「送信」ボタンをクリックすると、確認メールが送信されます。メール内のURLをクリックし、ログインしてください。クリックするとアカウントが有効になります。【注意】④名前⑤苗字の順が逆です！ご注意ください。

以上で登録は完了です。STEP2 よりお問い合わせください。

STEP2 お問い合わせをする

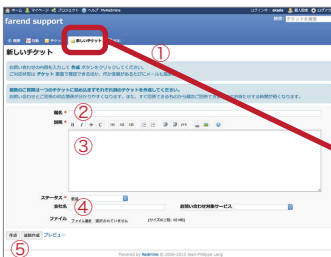


下記のURLから「webサポート窓口ログイン」をクリックしてログイン画面にアクセスし、STEP1 で作成したアカウントでログインします。

<https://www.farend.co.jp/go/support/>



画面の「プロジェクト」をクリックして表示される「farend support」をクリックします。



「新しいチケット」タブを開き、お問い合わせ内容を入力して「作成」ボタンをクリックしてください。

- ① 新しいチケットをクリック
- ② お問い合わせ内容を端的に表す題名を入力
- ③ お問い合わせ内容の詳細を入力
- ④ 当社サービスご契約者様は会社名も入力願います
- ⑤ 「作成」をクリックでお問い合わせが担当者に送信されます

簡単で
確実です!

