

FAR END NEWS

2020年
第1号

ファアエンドテクノロジーのニュースをダイジェストでお伝えします。

無料

Redmineの最新情報を
メールでお知らせ

新バージョンや次期バージョンの開発状況
など、最新情報をメールでお知らせします。

redmine.jp/redmine-news

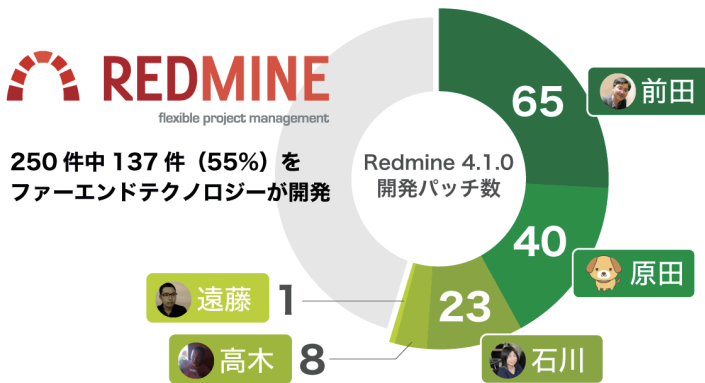
Redmine4.1.0リリース！ 約1年ぶりのメジャーバージョンアップ ファアエンドテクノロジーが開発したパッチ137件が採用

2019年12月20日(中央ヨーロッパ時間)、オープンソースのプロジェクト管理ソフトウェア「Redmine」の新バージョン4.1.0がリリースされました。

2018年12月にリリースされたRedmine4.0.0以来のメジャーバージョンアップであり、250件もの変更・修正が含まれています。「クリップボードからの画像ペースト」、「プロジェクトのブックマーク機能」など便利な新機能も追加されました。

今回、弊社が開発したパッチ数は、137件(全250件の約55%)でした。一度のリリースに取り込まれたパッチ数としては、過去最多です。また、弊社代表の前田はRedmineの開発メンバー(コミッター)として、82%のパッチをRedmine公式のリポジトリ内にコミット(Redmineのソースコードを更新)しています。

新機能についてはRedmine.JP Blogで詳しくご紹介しています。お使いのMy Redmineのバージョンアップについては裏面をご覧ください。



Redmine 4.1.0でファアエンドテクノロジーが開発した
パッチ137件(全250件の約55%)が採用

www.farend.co.jp/news/2020/01/redmine-4_1_0/



Redmine 4.1 新機能紹介

blog.redmine.jp/articles/4_1/new-features-p1/



「View Customizeプラグイン」 カスタマイズ事例集をGitHubで公開

View customize プラグインによる
Redmine カスタマイズ集。

View customizeプラグインは、CSSとJavaScriptで
Redmineの画面を手軽にカスタマイズできるプラグインです。

Recipes management application

- ホームページ: <http://ecookbook.somenet.foo/>
- Development status: Stable

「My Redmine」では、Redmineの画面をJavaScriptやCSSでカスタマイズできるプラグイン「View customizeプラグイン」をご利用いただけます。

これまでView customizeプラグインを使ったカスタマイズ事例(設定内容など)は弊社のwebサポート窓口のWikiページでご紹介していましたが、Redmineをお使いの方だけでなく閲覧できるようにGitHubでの公開に移行しました。

これからview customizeプラグインをご利用される方は、弊社のカスタマイズ事例集を参考にカスタマイズを作成ください。「管理」画面内の「表示のカスタマイズ」よりご利用いただけます。



GitHubにView customizeプラグインによるRedmineの
カスタマイズ事例集を公開しました!

www.farend.co.jp/blog/2019/10/view-customize-case-study/



「東京デジタルイノベーション2020」に 初出展! Redmineのデモを行います!

東京 デジタル イノベーション 2020

会期: 2020年2月18日(火)・19日(水)
会場: ザ・プリンスパークタワー東京

2020年2月18日(火)・19日(水)にザ・プリンスパークタワー東京(東京都港区芝公園)で開催される「東京デジタルイノベーション2020 Cloud Days」に出展します。

東京デジタルイノベーション2020は、デジタル変革に向けたソリューションを体感できる場として開催される日経BP社主催のイベントです。弊社ブースでは、オープンソースのプロジェクト管理ソフトウェア「Redmine」のクラウドサービス「My Redmine」をご紹介いたします。また、ご来場の方には弊社オリジナルグッズをプレゼント!

ぜひファアエンドテクノロジーブース(小間番号5204)へお越しください。



東京デジタルイノベーション2020(2/18・19開催)で
Redmineのブースを初出展

www.farend.co.jp/news/2020/01/digital-innovation/



【お知らせ】My Redmineで提供のソフトウェアを「Redmine」から「RedMica」に変更

1月下旬以降、My Redmineをご利用中のおお客様にご提供しているソフトウェアをRedmine4.0からファーエンドテクノロジー版のRedmine「RedMica 1.0(レッドマイカ)」に順次切替えいたします。

変更の目的は、弊社や世界中の開発者の貢献により開発されたRedmine次期バージョンの新機能をより早く、定期的にお客様にお届けできるようにすることです。「RedMica」は、Redmineの最新の更新をすべて反映するためRedmineと非常に高い互換性を維持しています。そのため、**変更後も現在の機能、テーマ、オプションサービスなどこれまでどおりご利用いただけます。**



ソフトウェアの切り替えと一時停止について

2020年1月下旬から、順次変更のご案内をしております。

変更作業は、平日の夜間または土日祝日の日中に実施いたします。
(作業中は10分間程度サービスを一時停止いたします。)

変更日時は変更実施日の1週間程度前にご担当者様へメールでお知らせいたします。切り替えに伴うお客様によるお手続きなどはございません。

対象のお客様

Redmine4.0系、3.0系をご利用中のおお客様

※ご利用環境のソフトウェア(バージョン)確認方法

システム管理者権限を持つ方から、画面右上の「管理」→「情報」をご覧くださいと、ご利用環境のソフトウェアやバージョンをご確認いただけます。



また、「My Redmine」画面下部からも、ご利用中のソフトウェアを簡単に確認可能です。



よくある質問

RedMicaはどのようなソフトウェアですか？

Redmineの最新の開発成果をもとに配布されるRedmine互換オープンソースソフトウェアです。弊社が開発を行なっています。オリジナルのRedmineより短い間隔でリリースが行われるため、Redmineの次期バージョンの新機能が先行して利用できるのが最大の特長です。

My Redmineで現在利用している機能や、オプションサービスはこれまでどおり使えますか？

いずれも問題なくご利用いただけます。

My RedmineからローカルのRedmineへの移行は可能ですか？

可能です。「RedMica 1.0」の場合、Redmine4.1以降にデータ移行できます。また、Redmineの代わりに「RedMica」をローカルで構築・利用することもできます。



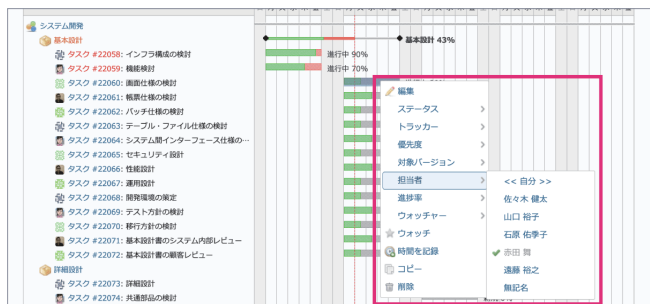
RedMica 1.0(Redmine 4.1.0相当)への切り替えおよびサービス停止のお知らせ
https://hosting.redmine.jp/news/2020/01/redmica-1_0-update/



石原のはじめてのRedmine使いこなし術

ガントチャート画面でチケットを更新する

ガントチャート画面でチケットの項目を更新できることをご存知ですか？ステータスや担当者、進捗率などチケットの一部の項目は、チケット画面に移動しなくてもガントチャート画面で更新できます。



右クリックでコンテキストメニュー表示

更新方法

- 1.ガントチャート画面のチケットの題名またはバーの上で右クリック
- 2.コンテキストメニューが表示される
- 3.更新する項目のメニューを選ぶ

ガントチャート画面以外にもチケット一覧画面やロードマップ画面などでもコンテキストメニューは利用できます。「Ctrlキー(Windows)」または「⌘キー(Mac)」を押しながらクリックすると複数チケットを一括更新ができます。



※ ガントチャート画面でのチケット更新は、Redmine 4.0以降で利用できる機能です。

詳細はこちらのRedmine.JP Blogにてご覧いただけます
blog.redmine.jp/articles/beginner/update-issues-on-gantt/

Webサポート窓口のご案内

My RedmineやMy Subversion についてのご質問を受付けております。どうぞお気軽にお問い合わせください。



WEB サポート窓口の URL が変わりました

変更前 <https://my.redmine.jp/farend-support/>

変更後 <https://farend-support.cloud.redmine.jp/>


新しいURLへのアクセスをお願いいたします。
また「ブックマーク」などにご登録いただいている場合は変更をお願いいたします。

わたしたちがサポートします！



前田 剛

Redmineの開発メンバー(コミッター)



杠 朋美

お客様に合った対応を心がけています。



石原 佑季子

Redmineの操作はお任せ下さい。



福田 桂子

より便利に使っていただくようサポートします。

www.farend.co.jp/go/support/



制作
ファーエンドテクノロジー株式会社
マーケティンググループ
www.farend.co.jp

SaaS提供に関わる企画、開発及び運用において ISO 27001 認証取得 (情報セキュリティマネジメントシステム)

fb.me/farend.jp twitter.com/farend_jp/ social.farend.co.jp/@info



【メッセージ：サービス開発グループ 原田】

My Redmine もご利用いただきありがとうございます。日々新しいことを学ばなければならないRedmineの改善(改修)は絶えず行われています。Redmineに新しい機能やサービスが追加されるたびに、お早目にWebサポート窓口よりお申し付けください。