

# FAR END NEWS


2021年  
第2号

ファーエンドテクノロジーのニュースをダイジェストでお伝えします。

## HEADLINE

RedMica ユーザーズガイドを公開  
AWS ハンズオンセミナーの講師を担当(動画・資料あり)  
RedMica公式サイト公開  
振込先銀行の社名変更のお知らせ

## 『RedMica ユーザーズガイド』を公開



<https://redmica-guide-ja.readthedocs.io/>

Redmine互換のオープンソースソフトウェアRedMica（レッドマイカ）の管理機能すべてを解説する『RedMicaユーザーズガイド』を2021年2月26日に公開しました。

はじめてRedMica/Redmineを利用される方から、すでに使いこなしている方まで、初期設定や運用の際に参考にして頂けます。RedMicaのバージョンアップに合わせて内容を更新するとともに、管理機能以外の操作に関する解説も充実させる予定です。


本ユーザーズガイドのソースコードは、誰でもダウンロードして利用できるようGitHubにも公開しています。

『RedMica ユーザーズガイド』を公開 Redmine互換のプロジェクト管理オープンソースソフトウェアのリファレンス  
[www.farend.co.jp/news/2021/02/redmica-users-guide/](http://www.farend.co.jp/news/2021/02/redmica-users-guide/)



コーポレートブログ紹介

## AWSハンズオンセミナーの講師を担当



2021年2月10日に、しまねソフト研究開発センター様が主催された「クラウドハンズオン講座 ～AWSを利用したスケーラブルなWebサービスの構築方法を学ぶ～」で、弊社エンジニアの坂本が講師を務めました。

AWSを利用したWEBサービス（Redmine）の構築方法をハンズオン形式で学んでいただく講座で、昨年に引き続き弊社エンジニアが講師を務めました。講座で使用した動画・資料を下記ページからご覧いただけます。

AWSクラウドハンズオン講座で講師デビューしました  
(動画・資料あり)  
[www.farend.co.jp/blog/2021/03/lecture-debut-aws-hands-on/](http://www.farend.co.jp/blog/2021/03/lecture-debut-aws-hands-on/)



## RedMica 公式サイト公開



2021年4月1日に、RedMica公式サイトを公開しました。公式サイトの公開により、日本語でのRedMicaの情報が一箇所で見られるようになりました。

本サイトでは、RedMicaのダウンロードやインストールに関するご案内、ユーザーガイドなどのドキュメントをはじめ、RedMicaの運用に役立つ情報を掲載しています。

今後、RedMicaのリリース情報や、関連する有用な記事を随時掲載していきます。

Redmine互換のオープンソースソフトウェア  
「RedMica」の公式サイトを公開  
[www.farend.co.jp/news/2021/04/redmica-official-site/](http://www.farend.co.jp/news/2021/04/redmica-official-site/)



# TourBoxを使って動画編集処理の時間短縮に成功！



カーソル操作やドラッグで微妙な値の調整をすることが多いPhotoshopやPremiere Proなどのクリエイティブアプリで使用できるコントローラー「TourBox」を使ってみました。TourBoxについているダイヤルやボタンに、よく使用する機能のショートカットを自由に定義でき、画像編集作業がとても楽になりました。

TourBoxを使って動画編集処理の時間短縮に成功！

[www.farend.co.jp/blog/2021/04/tourbox/](http://www.farend.co.jp/blog/2021/04/tourbox/)



# 振込先銀行の社名変更のお知らせ

ジャパンネット銀行が「PayPay銀行」に社名変更

## 振込先銀行の社名変更に関するお知らせ PayPay銀行に変更 (2021.4.5~)

弊社取引銀行「ジャパンネット銀行」の社名が2021年4月5日より「PayPay銀行」に変更となりました。My Redmine・My Subversionのご利用料金をお振り込みいただく際は、宛先銀行名を「PayPay銀行」に変更してお振り込みをお願いいたします。(銀行コード、口座番号、支店名、支店番号には変更はありません。)

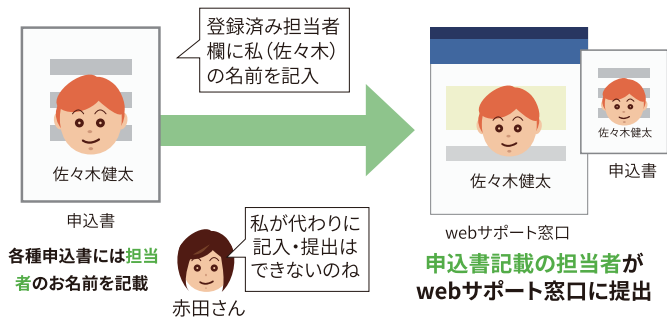
振込先銀行の社名変更に関するお知らせ

[www.farend.co.jp/news/2021/03/change-bank-name/](http://www.farend.co.jp/news/2021/03/change-bank-name/)



## 申込書(利用申込書・オプションサービス) 担当者名と提出方法のご案内

ご契約者様の本人確認のため、弊社に登録(利用申込時に記載のご担当者)のご担当者様にてお申し込みをお願いします。



オプションサービスなどの利用申込書の「担当者氏名」欄には、弊社に登録済みの担当者のお名前(例:佐々木健太様)をご記入ください。また、webサポート窓口から提出するときは、申込書に記載の担当者様が行ってください。



佐々木健太です

**弊社に登録済みの担当者(例:佐々木様)とは?**  
新規のご利用申込書の担当者欄にお名前を書かれている方が、弊社登録の「担当者」です。

## webサポート窓口のご案内

My RedmineやMy Subversionについてのご質問を受付けております。どうぞお気軽にお問い合わせください。



初回のみアカウント登録が必要です

わたしたちがサポートします!



前田 剛

Redmineの開発メンバー(コミッター)です。



杠 朋美

お客様に合った対応を心がけています。



石原 佑季子

Redmineの操作はお任せ下さい。



福田 桂子

より便利に使っていただけるようサポートします。

[www.farend.co.jp/go/support/](http://www.farend.co.jp/go/support/)



制作  
ファーエンドテクノロジー株式会社  
マーケティンググループ  
[www.farend.co.jp](http://www.farend.co.jp)

SaaS提供に関する企画、開発及び運用においてISO 27001 認証取得(情報セキュリティマネジメントシステム)

[fb.me/farend.jp](https://www.facebook.com/farend.jp) [twitter.com/farend\\_jp/](https://twitter.com/farend_jp/) [social.farend.co.jp/@info](mailto:social.farend.co.jp@info)



### 【マーケティンググループ 石原】

「My Redmine Gen.2」提供開始から一年が経ちました。ストレージ容量の増量、耐障害性の強化など改善しています。Gen.1の多くのお客様がGen.2へ移行いただいております。現在Gen.1をご利用中のお客様はGen.2への移行をぜひご検討ください。